



JEUGDCOMMISSIE
APELDOORNSE HENGELAARSVERENIGING
“TOT ONS GENOEGEN”

De jeugdcommissie TOG zet zich al jaren in om de jeugd, die in en om de omgeving van Apeldoorn aan het vissen zijn, op te leiden en te begeleiden zodat ze sportieve hengelaars worden.



PROGRAMMABOEKJE JEUGD
T.O.G APELDOORN 2023

Terugblik jeugdcommissie 2022

Het afgelopen jaar is voor de jeugdcommissie wederom een bijzonder en geweest

De jeugdcommissie heeft een heel druk jaar gehad. We hebben diverse activiteiten gehad zoals, werkzaamheden aan het Zuiderpark, het familie toernooi tijdens de nationale hengeldag, onze vis competitie. Ook hebben diverse leden van de jeugdcommissie vis les gegeven aan scholen in Apeldoorn, verder heeft onze jeugdcommissie het vissen onder de aandacht gebracht bij het zuiderpark festival met een eigen jeugdplein wij hebben hier laten zien dat vissen voor iedereen is. De jeugdcommissie heeft dit jaar weer diverse malen de pers gehaald en TOG hiermee weer duidelijker op de kaart gezet, Als jeugdcommissie willen wij al onze sponsoren bedanken voor hun steun het afgelopen jaar In het bijzonder het dagelijks bestuur van TOG, Frank van Hengelsport Apeldoorn en Cafeteria de Gildenhof voor hun steun aan onze jeugdactiviteiten. Ook willen wij alle Ouders, Opa's en Oma's bedanken voor de vele hand en spant diensten die zij hebben verricht tijdens onze cursus, wedstrijden het afgelopen jaar, ook willen wij de familie Stein bedanken voor het beschikbaar stellen van de diverse bekertjes, en natuurlijk een extra bedankje aan Paulien van Engeland voor het verzorgen van de koffie, thee en limonade tijdens onze jeugd activiteiten. Tijdens onze feestavond heeft Willem van de Velde afscheid genomen van de jeugd. Willem was een van de drijvende krachten van T.O.G, voor de jeugd, de reden van zijn afscheid is zijn drukke werkzaamheden. Wij zijn Willem veel dank verschuldigd. Marc Mossink neemt tesamen met Eduard Ritsma de taken van Willem over. Wij hebben het met veel plezier gedaan en hopen dat het jaar 2023 net zo'n succesvol jaar gaat worden als het afgelopen jaar. Wij zullen proberen weer een mooi programma in elkaar te zetten en hopen op nog meer deelname tijdens onze activiteiten.

Vergunningen

JeugdVISpas

Tot je 14e jaar mag je **onder begeleiding** van een volwassene die in het bezit is van de juiste papieren, met één hengel zonder vergunning vissen.

Ben je op 1 januari 2023 nog geen 14 jaar, maar wil je wel met twee hengels en alle aassoorten in alle wateren kunnen vissen waar je ook met de VISpas terecht kunt wordt dan jeugdlid.

Opgave nieuwe TOG leden kan bij:

Hengelsport Apeldoorn

Snijdersplaats 12
7328 VJ Apeldoorn

Ledenadministratie:

Sport Visserij Nederland

Voor problemen over of met je vergunning bel naar Tel.nr.

0900-2025358


Pets en Co Berends

Marktpllein 30

7321 DZ Twello



Facebook en internet



Wordt ook vriend of vriendin op de jeugd facebook pagina van TOG Apeldoorn en maak zo nieuwe visvrienden.

De A jeugd van 12 t/m18 jaar.

Als je op 1 januari nog 18 bent mag je het hele jaar mee vissen bij de A. jeugd.

De B Jeugd t/m 11 jaar.

Als je op 1 januari nog 11 bent mag je het hele jaar mee vissen bij de B. Jeugd.

Kijk voor het laatste nieuws en de uitslagen van alle viswedstrijden ook op onze internetsite www.tog-apeldoorn.nl

Voor de jeugd hebben we een speciaal gedeelte gekregen op www.tog-apeldoorn.nl zo blijft je op de hoogte van alle jeugdactiviteiten en uitslagen van onze wedstrijden.

Ook worden er regelmatig foto's geplaatst van alle activiteiten die de jeugdcommissie organiseren.

Kijk ook op de facebook site Jeugd TOG Apeldoorn

Wedstrijdreglement jeugd 2023

Algemene bepalingen.

Aan de, door T.O.G. Apeldoorn, georganiseerde wedstrijden kan alleen deelgenomen worden door jeugd leden van TOG die in het bezit zijn van een jeugdvispas.

Van de 8 wedstrijden in de T.O.G. jeugd competitie tellen de 6 beste resultaten voor het Kampioenschap.

Direct na een wedstrijd worden aan het water dagprijzen en medailles uitgereikt.

Bij een gelijk aantal punten aan het eind van de competitie beslist, het gewicht van de meetellende wedstrijden, mocht dat ook gelijk zijn, dan tellen het aantal 1^e en 2^e plaatsen.

In de jeugd competitie wordt er gevist op gewicht, snoek, snoekbaars en paling tellen niet mee.

Vlonders zijn toegestaan en alleen de voorste poten mogen eventueel in het water staan, het is niet toegestaan met de voeten in het water te staan.

Het wordt aanbevolen om een leefnet te gebruiken van minimaal 2,50 m, met een diameter van 40 cm of meer.

Voor het beginsignaal mag er alleen gepeild worden.

Na het eindsignaal dient er gestopt te worden met vissen tot na de weging in het eindsignaal gehaakte vis mag nog in het leefnet. Het is verboden te voeren of te vissen met gekleurde maden, verse de vase en aardappelen. Het is verboden lokvoeders te gebruiken, die stoffen bevatten die schadelijk zijn voor de volksgezondheid. Bijvoeren met behulp van een voercup is toegestaan, maar gedurende deze manier van voeren, is het niet toegestaan te vissen, er mag zich maar één hengel boven of in het water bevinden.

Bij overtreding van een van deze regels, kan men voor de desbetreffende wedstrijd gediskwalificeerd worden

Bij onweer beslist de wedstrijdleiding wanneer er gestopt dient te worden met vissen, dit i.v.m. bliksemgevaar. Als dit gebeurt in de eerste helft van de wedstrijd, kan er na het onweer verder gevist worden tot de officiële eindtijd (indien mogelijk), gebeurd dit in de tweede helft, dan is het tevens het einde van de wedstrijd.

Bij de A jeugd is de maximale hengellengte 11.00 meter, aan deze wedstrijden mogen jeugdleden deelnemen die op 1-1-2023 12 jaar en maximaal 18 jaar zijn.

Bij de B jeugd is de maximale hengellengte 10 meter, aan deze wedstrijden mogen jeugdleden t/m 11 jaar deelnemen.

Hulp door derden.

Hulp door derden is niet toegestaan in de A. Klasse, In de B. Klasse mag in het eerste jaar beperkt worden geholpen na het tweede jaar is hulp met uitzondering voor het binnen halen van grote vis niet meer toegestaan, deze regels gelden niet voor de wedstrijdleiding zij kunnen onbeperkt hulp bieden waar nodig.

Puntentelling.

Bij de Jeugd is de puntentelling: 50,48,46,44,42,40,39,38,37,36 enz. Mocht je niets hebben gevangen en wel hebben deelgenomen krijg je 1 punt voor de moeite.


Bekers.

Voor elke klasse bij de jeugdcompetitie zijn er drie bekens beschikbaar. Er is ook een beker per klasse beschikbaar voor de grootste vis dit is de Chris Stein Trofee.

Sinds enkele jaren hebben wij ook de aanmoedigingsprijs De Jan Borghoff Trofee De jeugdcommissie leden bepalen wie deze krijgt

H.S.V. T.O.G. aanvaart, behoudens aansprakelijkheid ingevolge de wet, geen aansprakelijkheid voor ongevallen of letsels van welke aard dan ook, aan een of meer leden overkomen, of voor schade aan eigendommen van leden door beschadiging, diefstal, verlies of op andere wijze. (zie artikel 21 van de statuten.)


VERMOORD ONS NIET MET BROOD



**Brood is dodelijk voor al het leven
op en in het water**

Het hoge eiwitgehalte kan zorgen voor
een extreem snelle verengroei en
zogenaamde engelvleugels waardoor
we nooit meer kunnen vliegen

**Onze vrienden de zwanen kunnen hierdoor
zelfs hart- en darmproblemen krijgen**



**Brood is zeer slecht voor de waterkwaliteit
Het rot en vervuult**

Het trekt ratten aan en laat allerlei bacterieën
explosief toenemen, ook zal de alggroei
toenemen wat in onze longen komt wat de
dood tot gevolg heeft

wilt u ons toch voeren:

Wij zijn verzot op sla, erwten en rijst.



Nieuws van het jeugdfrent.

Lood en de sportvisserij




Lood is hard op weg om vanwege regelgeving uit de sportvisserij te worden verbannen. Daarom is Sportvisserij Nederland samen met ministeries, waterschappen en natuurorganisaties bezig om via intensieve voorlichting het gebruik van lood in de Nederlandse sportvisserij terug te dringen en het gebruik van alternatieve materialen zoals ijzer, steen, beton, glas en tungsten te bevorderen.

Sportvisserij Loodvrij

Lood wordt door sportvissers veelal gebruikt als werpgewicht en komt – door verlies – soms in het water terecht. Lood is een ongewenste stof, giftig voor mens en dier. Op veel plekken in de samenleving is daarom het gebruik van lood al teruggedrongen en/of verboden. Denk aan benzine, verf, waterleidingen en in de jacht.

De Nederlandse hengelsport zet zich al jaren in voor een schoon watermilieu en daar hoort lood niet in thuis. Een beter milieu begint immers bij jezelf. Ook de Nederlandse waterbeheerders en overheden vinden dit van groot belang. Daarom wordt binnen de Green Deal-aanpak van de overheid, die inzet op vergroening van economie en samenleving, een gezamenlijk programma gestart met als doel loodgebruik binnen de hengelsport te stoppen.

Onze sponsors




Cafetaria De Gildehof

Snijdersplaats 9, 7328 VJ Apeldoorn

(Sponsor van de friet bij onze activiteiten)

Onze sponsors



Van de Velde en zn.

In en verkoop vogels, paarden, pony's en kleinvee.

Verdiplein 8

7333 DT Apeldoorn

06 49829926

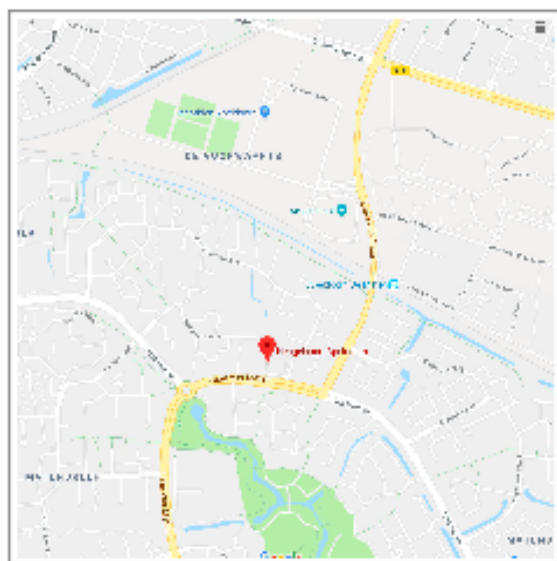
of

06 23657643

Email: vanzeist@hotmail.com

Hengelsport Apeldoorn

www.hengelsportapeldoorn.nl



Hengelsport Apeldoorn

Snijdersplaats 12

7328 VJ Apeldoorn

055 - 534 11 55

info@hengelsportapeldoorn.nl

www.hengelsportapeldoorn.nl

Openingstijden

	April - September	Oktober - Maart
Maandag	13:00 - 17:30	GESLOTEN
Dinsdag	09:00 - 17:30	09:00 - 17:30
Woensdag	09:00 - 17:30	09:00 - 17:30
Donderdag	09:00 - 17:30	09:00 - 17:30
Vrijdag	09:00 - 20:00	09:00 - 17:30
Zaterdag	09:00 - 17:00	09:00 - 17:00

Hengelsport Apeldoorn Snijdersplaats 12

Welkom bij **Hengelsport Apeldoorn**. Met alle grote merken onder één dak een zeer allround hengelsport speciaalzaak te noemen.

Met alles op het gebied voor de:

- Karpervisser
- Roofvisser
- Witvisser
- Forelvisser
- Meervalvisser

Dealer van oa; Shimano, Fox, Korda, Sonubaits, Preston, Mitchell, Penn, Abu Garcia, Berkley, Guru, Albatros, SPRO, DAM, Prologic, Savage Gear, Salmo JRC, Okuma, Keitech, Evezet, Mainline, ARCA, en vele andere!

Geen tijd om langs te komen? Shop dan gemakkelijk en snel online in onze webshop op www.shad-shop.nl



VOLG ONS OP
INSTAGRAM



Aassoorten

Als je met een **Jeugd VIS pas** gaat vissen mag je in Nederland met maximaal twee hengels en met alle toegestane aassoorten vissen. Maar welke aassoorten zijn nu toegestaan en welke niet?

Eigenlijk mag je met een **Jeugd VIS pas** in Nederland met alle aassoorten vissen die je kunt bedenken, behalve met levende aasvisjes of andere levende gewervelde dieren. Dus je mag niet met levende zoogdieren, vogels, vissen, reptielen of amfibieën vissen.



AANGEWEZEN AASSOORTEN

Heb je geen **Jeugd VIS pas**, maar een jeugdvergunning van je vereniging of misschien de gemeente, dan mag je vissen met maximaal één hengel en zogenaamde aangewezen aassoorten. Door Sportvisserij Nederland aangewezen aassoorten zijn:

- brood, aardappel, deeg, kaas, granen en zaden
- worm
- maden, muggenlarven
- kunstvliegen, kunstmaden of - muggenlarven, mits niet groter dan 2,5 centimeter.



LEVEND AAS IS VERBODEN

Het gebruik van levende aasvissen en andere dieren is ten strengste verboden. Als je hier op betrappt word door een controleur of politieagent kun je een vet hoge boete verwachten!

Levende wormen, larven en kleine insecten zijn wel toegestaan.

GESLOTEN TIJDEN AASSOORTEN

Er zijn ook gesloten tijden voor het vissen met bepaalde soorten aas. Dit is om de in de tabel genoemde vissoorten te beschermen. Van 1 april tot en met de laatste zaterdag van de maand mei is het verboden te vissen met: stukjes vis, dode visjes, vlees en slachtproducten en alle(!) soorten kunstaas. Vliegen kleiner dan 2,5 cm zijn wel toegestaan.



Vistips

ALGEMENE TIPS:

- Maak een lijst van je mee te nemen visspullen voor een viswedstrijd. Hiermee zorg je ervoor dat je niets vergeet. Niets is zo lastig als te merken dat bepaalde spullen nog thuis liggen.

Uitpeilen van je visplaats moet zeer nauwkeurig gebeuren, peil op meerdere plaatsen uit. Het puntje van de dobber moet juist uit het water te zien zijn. Indien goed uitgepeild en je verwacht brasem dan is het vaak noodzakelijk om tenminste een centimeter of 10 maar liever nog ruim 25 centimeter op de grond te gaan vissen.
- Ga je oefenen op een bepaald viswater probeer dan zoveel mogelijk uit. Dan heb je er de tijd voor. Tijdens een viswedstrijd is er te weinig tijd om iets uit te proberen.
- Maak na iedere visdag je hengelspullen goed schoon, en doe een beetje vaseline op het insteek/oversteek gedeelte van de hengel. Bij regen merk je eerst goed wat het betekent om een hengel niet uit elkaar te krijgen.
- Vergeet nooit je vergunning of vergunningen. Zonder vergunning ben je zwartvisser en bij de wet strafbaar.
- Vergeet ook je waterboekje niet.
- Bij opkomend onweer snel de zaken inpakken en weg wezen. Vele hengels zijn gemaakt uit carbon, een zeer goede geleider voor bliksem. Op de meeste hengels staat een tekenetje met de bliksem erop. Dit staat er niet voor niets.
- Laat nooit rommel, vissnoer, blikjes en andere dingen achter aan de waterkant. Vogels kunnen in het oude vissnoer blijven hangen en zich verwonden. Denk dus hieraan!
- Vissen is meer dan de hengels uitladen en gaan vissen. Een goede visser leert telkens weer bij.

DE DOBBER:

- Een belangrijk attribuut op de lijn is de dobber. De dobber dient ten eerste om de beet te verklikken, en ten tweede om een indicatie te geven van de omstandigheden, staat er veel stroom, is er onderstroming aanwezig.

Er zijn nogal wat verschillende dobbers, maar ze zijn onder te brengen in twee groepen: stilstaand/traag stromend water en stromend water.

Dobbers voor stilstaand en traag stromend water.

Voor stilstaand water zijn de lange slanke dobbers uitermate geschikt. Dus lange slanke pennen gebruiken bij weinig tot geen stroom, zijn werken dat veruit het best. Een pen voor traag stromend water is de dobber met een drijflichaam in de vorm van een waterdruppel of een peervorm met een lange, metalen- of kunststoffen en een boven antenne van kunststof. De onderstaande tabel kan als handvat worden gebruikt. Hoe minder de stroming is, hoe slanker een dobber en langer het drijflichaam kan zijn.

Dit doe je omdat je met ene grotere druk te maken hebt die een te lichte dobber scheef doet staan.

Water diepte	Drijfvermogen
tot 1 meter	0,25 tot 0,50 gram
van 1 tot 2 meter	0,50 tot 0,75 gram
van 2 tot 3 meter	0,75 tot 1,50 gram
van 3 tot 5 meter	1,50 tot 2,00 gram

Vissen is Cool!

Ieder jaar kun je in Nederland een half miljoen kinderen aan de waterkant vinden. Wat doen zij daar? Vissen natuurlijk! Vissen is Cool! Hoe begin je nou met vissen en waar kun je terecht als je wilt leren vissen? En wat als je meer wilt weten over vissen die in Nederland rondzwemmen? Moeten die half miljoen kinderen dat maar zelf uitzoeken? Nee, natuurlijk niet! Want er is een heleboel te vinden over vissen en het vissen. Helemaal voor jullie alleen is de rubriek Stekkie in [Hét VISblad](#) en de website

[Stekkie.nl](#). Hier kunnen alle kinderen die graag vissen terecht voor een berg informatie, maar je kunt ook een eigen profiel aanmaken en nieuwe visvriendjes leren kennen!



STEKKIE:

Jouw eigen profiel

- De nieuwste en leukste visfilmpjes
- Check de coolste vis games
- Nieuwe vismaatjes ontmoeten
- Elke dag het laatste visnieuws
- Stel al je visvragen op het forum
- Jouw eigen vislogboek en fotoboek
- Jouw vetste foto in de vissen Top10?
- Haal met het visexamen medailles
Leer nog beter vissen met Ed Stoop!
- Leg je favoriete stekken vast met Google Maps

bestel dan Stekkie Vaste Hengelset, een van de schriftelijke jeugd cursussen van Sportvisserij Nederland of het jeugdpakket Zoetwatervissen met drie zoekkaarten en een werkboek. Daarmee leer je onze zoetwatervissen pas goed kennen!

Kijk ook eens bij je in de buurt: veel visverenigingen geven vis cursussen en organiseren jeugdwedstrijden, wateronderzoekjes en andere leuke activiteiten. Er is voor jullie zat te beleven op visgebied.



Nieuws van het jeugdfront.

Op zaterdag 28 mei 2022 hebben wij weer het **FAMILIE VIS toernooi gevestig**. Deze werd gehouden op de nationale hengeldag, dat betekent dat iedereen kon mee doen ook al had je geen visvergunning. Deze wedstrijd is gehouden in de vijver aan de Kayersdijk.

Uitslag Familie Toernooi 2022 28 mei Kayersdijk

1. Fam. Kars	2.017 gram
2. Fam. Steenbergen	1.632 gram
3. Fam. Grolle	1.117 gram
4. Fam. Mossink	1.074 gram
5. Fam. Zonneveld	1.065 gram
6. Fam. Burger	0 gram
7. Fam. De Haan	0 gram.



Na de wedstrijd was er voor alle deelnemers een herinnerings medaille en patat frites met een snack, aangeboden door de jeugdcommissie.



Nieuws van het jeugdfront.

HSV. TOG aanwezig op het zuiderparkfestival in Apeldoorn.

De jeugdcommissie van TOG was dit jaar aanwezig op het zuiderparkfestival in Apeldoorn om de buurt kennis te laten maken met de vissport, wij hadden een informatie stand en men kon een vistuigje maken het is een geslaagde dag geworden met veel aanloop.

Zuiderpark festival 2022.







T.O.G. Jeugdkampioen 2022 A. jeugd Geert van Alphen .



T.O.G. Jeugdkampioen 2022 B. jeugd Keira Steenberg.

Uitslag competitie 2022 A. klasse.

Naam	Voornaam	Totaal
1. Alphen. van	Geert	298 punten
2. Dolman	Yaden	288 punten
3. Keijzer	Kyra	284 punten
4. Mossink	Laura	268 punten
5. Burger	Ronel	217 punten
6. Haan de	Sven	181 punten
7. Hoffman	Bas	84 punten
8. Bakkenes	Mexx	82 punten
9. Nolle	Alexander	42 punten

De Chris Stein Trofee voor de grootste vis van 2022.

In de A. klasse is gewonnen door:

Kyra Keijzer met een vis van 51 centimeter.

Uitslag Kampioenschap 2022 B. jeugd.

Naam	Voornaam	Totaal
1. Steenbergen	Keira	288 punten
2. Bakker	Gianino	284 punten
3. Rijszen	Rosalina	270 punten
4. Meijer	Daan	269 punten
5. Jochems	Levy	268 punten
6. Kruisbergen. v	Dylan	235 punten
7. Grolle	Valentino	81 punten
8. Zonneveld	Silvano	78 punten
9. Klein-Kalverhaar	Hugo	48 punten
10. Versteeg	Kris	47 punten
11. Meijer	Tim	46 punten
12. Mossink	Jill	44 punten
13. Bonhof	Maddy	44 punten
14. Alshawi	Karam	43 punten
15. Lapulatin	Lenny	39 punten
16. Ten Tije	Neal	1 punt

De Chris Stein Trofee voor de grootste vis van 2022.

In de B. klasse is gewonnen door: Keira Steenbergen met een vis van 43 cm.

Uitreiking Jan Borghoff aanmoedigingstrofee 2022



Maddy Bonhof en Daan Meijer hebben dit jaar de Jan Borghoff aanmoedigingsprijs mogen ontvangen.

De Winnaars van de Chris Stein grootste vis trofee 2022



Afscheid van Willem van de Velde.



Tijdens onze feestavond heeft Willem van de Velde afscheid genomen van de jeugd. Willem was een van de drijvende krachten van T.O.G, voor de jeugd, de reden van zijn afscheid is zijn drukke werkzaamheden. Wij zijn Willem veel dank verschuldigd, de jeugd had nog een verrassing voor Willem, deze is overhandigd tijdens de feestavond, Mark Mossink zal de taken van Willem overnemen.

Willem we gaan je missen



Nieuws van het jeugdfront.

JEUGDCOMMISSIE

De jeugdcommissie van T.O.G. bestaat uit een groep erg enthousiaste vrijwilligers die heel erg betrokken zijn bij de hengelsport vooral de vissende jeugd, ook krijgen wij wel eens kritiek, maar dat is niet erg als je ook maar waardering krijgt van al het werk wat de commissie leden voor de vissende Apeldoornse jeugd doet. Zo zijn we enkele jaren geleden uitgeroepen tot jeugdcommissie van het jaar in Oost-Nederland, daar zijn we trots op.

Niet dat de commissie alles alleen doet, maar het geeft iets aan hoe we in Apeldoorn met onze jeugd omgaan. Welke vereniging kan er zeggen dat de laatste 15 jaar altijd jeugdleden van TOG hebben deelgenomen aan de diverse NK finales, we hebben zelfs een Nederlands kampioen in ons midden hij is zelfs gekwalificeerd voor het WK team. Doen we het dan zo goed, ik weet het niet, maar het is een feit dat heel wat jeugd en ex jeugdvissers uit Apeldoorn op top niveau vissen in Nederland.

Jeugdbegeleiders

Jan v. Engeland

Mark Mossink

Eduard Ritsma

Wim Krijt

Alle jeugdbegeleiders van T.O.G. zijn in het bezit van een Verklaring Omtrent het Gedrag



H.S.V. Tot Ons Genoegen – Apeldoorn

Jeugdwedstrijden 2023

Wedstrijden jeugd Competitie:

Vrijdag 21 april	Zuiderpark	18.15 uur tot 20.00 uur
Vrijdag 12 mei	Prinsenpark	18.15 uur tot 20.00 uur
Vrijdag 02 juni	Zuiderpark	18.15 uur tot 20.00 uur
Vrijdag 16 juni	Prinsenpark	18.15 uur tot 20.00 uur
Vrijdag 30 juni	Zuiderpark	18.15 uur tot 20.00 uur
Vrijdag 25 aug.	Zuiderpark	18.15 uur tot 20.00 uur
Vrijdag 08 sept.	Prinsenpark	18.15 uur tot 20.00 uur
Vrijdag 15 sept.	Zuiderpark	18.15 uur tot 20.00 uur

Zomervakantie van 08 juli tot 20 augustus



Tips voor het vasthouden van je vis!

Tijdens het vissen is het erg belangrijk dat je voorzichtig met de vis om gaat. Regelmatig ontvangen wij foto's die helaas niet goed genoeg zijn om op onze Sociale Media te plaatsen. Veel vissers vragen zich af wat de beste manier is voor het vasthouden van je vis. In dit blog krijg je tips over het vasthouden van je vis, zodat je een extra mooie foto kan maken!

Wat is de beste manier voor het vasthouden van je vis?

Als je een vis gevangen hebt dan is het belangrijk dat je voorzichtig met de vis om gaat. Als je de vis gaat onthaken dan is het belangrijk dat je je handen nat maakt, hierdoor voorkom je beschadigingen aan de vis. Bij kleine vissen sluit je je hand goed om de vis zodat hij niet uit je hand kan vallen.

Grotere vissen vasthouden

Bij wat grotere vissen kun je de vis het beste onthaken op een natgemaakte onthaakmat. Door een natte onthaakmat te gebruiken voorkom je dat de vis beschadigd. Als je vervolgens een foto wil maken dan moet je de vis goed ondersteunen, pak daarom altijd een wat grotere vis met 2 handen vast,. Veel grotere vissen zoals karpers en zeelt hebben een kuiltje bij de voorste vin. Als je hier je vinger in legt bij het vastpakken, dan houdt je de vis beter onder controle.

Bij grote vissen wil je natuurlijk zeker weten dat je een mooie foto maakt. Belangrijk hierbij is dat je de vis goed nat houdt, vooral bij warm weer. Dit is niet alleen beter voor de vis, maar zorgt ook voor mooiere foto's. Een natte vis glanst namelijk veel mooier, en je spoelt meteen alle restjes waterplanten en dergelijke van de vis. Om een vis rustig te houden, helpt het vaak om zijn ogen af te dekken. Probeer ook je foto's direct te maken nadat je de vis gevangen hebt. Dan is hij nog moe van de dril en spartelt veel minder tegen.

Het is het beste om de vis laag bij de grond op de foto te zetten, het liefst boven een natte onthaakmat. Mocht de vis toch per ongeluk vallen dan valt hij op een zachte ondergrond en zal beschadiging voorkomen worden.

Hoe gebruik je een hakensteker?

Als visser zorg je zeker goed voor de gevangen vissen. Dat kan ook alleen maar logisch zijn omdat de gevangen vissen je zoveel plezier bezorgen. Wij beoefenen allemaal een prachtige sport, maar ook is het zeker zo dat niet iedereen daar zo over denkt. Het allerminste wat wij als vissers in ieder geval kunnen doen is onze sport een zo goed mogelijk imago bezorgen. Daarom hier enkele hele simpele tips voor het goed onthaken van de gangen vis waardoor we plezier kunnen blijven beleven aan de door ons gevangen vissen.

Af en toe kun je aan de bek van de vis goed zien dat die vis al eens eerder werd gevangen. Dat feit op zich al is gewoon niet goed. Wanneer een vis voorzichtig en op de goede manier is onthaakt dan zul je zoiets maar amper ooit kunnen herkennen. En het goed en schadeloos onthaken van vrijwel iedere gevangen vis is eigenlijk vrij gemakkelijk! Meestal zit de haak gewoon door de boven- of onderlip van de vis. Prima, in dat geval kun je simpelweg het bledje van de haak tussen duim en wijsvinger van de ene hand nemen en de gevangen vis in de andere hand. Eerst even goed kijken hoe het haakje zit en daarna de gevangen vis voorzichtig iets "in de richting van de punt van de haak drukken. Vrijwel altijd zal de vis nu al zijn onthaakt. Ook kan het voorkomen dat een gevangen vis de haak wat dieper heeft geslikt. Geen probleem maar nu moet je de vis onthaken met gebruik van een goede hakensteker en zeker niet eerst gaan proberen te trekken aan de lijn om zo de haak los te krijgen. De beste hakenstekers hebben een inkeping waardoorheen de vislijn kan worden gedrukt en waardoor de hakensteker in de vissenbek altijd bij de plek uitkomt waar de haak zit.

Stap 1: Hou de lijn onder lichte spanning en clip de lijn in de punt van de hakensteker.

Stap 2: Schuif de hakensteker naar de haak en druk hem iets door zodat de haak los komt.

Stap 3: Trek de hakensteker met haak voorzichtig naar buiten.

9 SUPER WITVISTIPS.

TIP.1

Vis vooral niet te statisch. Heb je gedurende 10 minuten geen beten, dan is het goed om de tactiek aan te passen. Vis je met de vaste hengel, probeer dan eens wat meer naar links of rechts van je voerplek te vissen; of vis een halve meter dichterbij of verder weg. Dat heeft vaak verrassend snel beet tot resultaat.

TIP.2

Vis weer eens met de broodpluim of vlok. Een totaal vergeten aassoort die vele vissen vangt en ook niet duur is. Vooral in de winter is een kleine broodpluim soms het enige aas dat vangt en vaak veel beter dan maden. Vers houden in een boterhamzakje. Wit brood even boven de waterketel stomen en je hebt de mooiste pluimpjes.

TIP.3

Als je in een vislijn een knoop of lus maakt, altijd eerst de lijn bevochtigen voordat de lijn wordt aangetrokken. Zo worden beschadigingen voorkomen en is de knoop sterker tijdens het gebruik.

TIP.4

Verlies je steeds weer vis...dan is het ongetwijfeld niet opgevallen dat de punt van de haak stomp is, gebogen of wellicht afgebroken. Alles kan perfect in orde zijn, als de haak niet goed is, dan is alles vergeefse moeite. Nieuwe haak of onderlijn vervangen.

TIP.5

Markeer met een watervaste stift de diepte van de dobber bij de vaste hengel.

TIP.6

Dun vissen wint... een kreet die meestal opgaat. Het is echter te gek om met een te dunne lijn te vissen als dat niet nodig is. Een goede regel is de volgende: vist men met de lijn verticaal dan is de dunne lijn belangrijk. Stroming heeft invloed op de lijn en dus op de aaspresentatie. bovendien zien de vissen een verticale lijn. Horizontale lijn, die op de bodem ligt mag dikker zijn. De kans dat de lijn dan breekt is minder. Even aan denken dus bij het gereed maken van de hengels.

TIP.7

Bij het vissen met de vaste stok worden de meeste fouten gemaakt voordat men aan het vissen is. Als voorbeeld: het aanvoeren. De voerballen worden vaak veel te ver ingeworpen en men kan niet meer bij de vissen komen. Plaats de hengel bij het voeren zeker een halve tot een meter naar achter en voer dan ongeveer op de top. Het voer en de vissen blijven dan binnen het bereik.

TIP.8

Zorg dat je bij het bevochtigen van het lokvoer dit altijd in drie tijden doet. Laat telkens het voer 10 tot 15 minuten rusten voordat je er weer water aan toevoegt. Als er voer voor bv brasem moet worden gemaakt gebruik dan niet alleen reukstoffen maar beter is om hiervoor in de plaats smaakstoffen te gebruiken. Zet deze de avond voor de visdag samen op met de natte basis. Dit om de smaakstoffen goed in te laten trekken.

TIP.9

Nadat je het voer goed nat hebt gemaakt kan je dit goed op punt zetten door dit zeker eenmaal door een voerzeef te drukken. Hierdoor zullen alle klonters verdwijnen en zal het vocht veel beter verdeeld worden.

Feestavond Jeugd.

Op 26 november vond onze jaarlijkse feestavond plaats, deze avond vond plaats in het Bolwerk in Apeldoorn .De avond stond in het teken van de huldiging van onze kampioenen , de uitreiking van Chris Stein trofee voor de grootste vis en de uitreiking van de Jan Borghoff aanmoedigingsprijzen. De avond werd afgesloten met een grote verloting, en een paar rondjes bingo, natuurlijk gingen alle aanwezigen met een hoeveelheid prijzen naar huis.

Wij als jeugdcommissie willen het T.O.G bestuur, en al onze sponsoren, in het bijzonder Frank van Hengelsport Apeldoorn, bedanken voor de vele prijzen die wij hebben mogen ontvangen zonder jullie steun is het niet mogelijk deze avonden te organiseren.



Voor foto's van onze feestavond kijk op onze foto's pagina., Op de website van de Apeldoornse Hengelaarsvereniging "Tot Ons Genoegen".



**Sportvissers,
BESCHERM HET MILIEU – BEGIN BIJ UZELF !**

***Neem de rommel mee van vijf meter of meer aan elke kant
van uw visstek en stop die thuis in de vuilnisbak.***



***Een loffelijk initiatief van de Apeldoornse Hengelaarsvereniging “Tot
Ons Genoegen***