



JEUGDCOMMISSIE  
APELDOORNSE HENGELAARSVERENIGING  
"TOT ONS GENOEGEN"

De jeugdcommissie TOG zet zich al jaren in om de jeugd, die in de omgeving van Apeldoorn aan het vissen zijn, op te leiden en te begeleiden zodat ze een sportieve hengelaar worden.



**PROGRAMMABOEKJE JEUGD  
T.O.G APELDOORN 2017**



“Tot Ons Genoegen”

## Voorwoord

Beste jeugdleden het nieuwe seizoen gaat weer bijna beginnen, wij als jeugdcommissie hebben er weer heel veel zin in. Wij hopen dat 2017 net een zo'n succes jaar zal worden als 2016. We hopen dit jaar voor het eerst weer wedstrijden te kunnen gaan vissen in het kanaalpark. Dit jaar gaan we niet weer op Viskamp, maar gaan dit jaar weer forel vissen. Wij hopen dit jaar wederom weer een spannende competitie.

Tot Ons Genoegen (T.O.G.) is een actieve hengelsport vereniging met meer dan 2700 leden die zich al meer dan 86 jaar bekommert om het wel en wee van de sportvissers in Apeldoorn. Bestonden de activiteiten in het verleden voornamelijk uit uitgifte van de benodigde visvergunningen en het organiseren van wedstrijden, tegenwoordig zijn er vele activiteiten bijgekomen, zoals het wegwijs maken van de jeugd op het gebied van het sportvissen door middel van jeugdcursussen, het organiseren van viskampen, schoonmaakacties, familie toernooi, etc. Een vereniging als de onze zou nooit zo goed kunnen functioneren zonder de vrijwilligers die meewerken aan de activiteiten die door de jeugdcommissie worden georganiseerd. Ik noem hierbij graag als voorbeeld onze wedstrijden, Viskamp, onze viscursus en de spetterende feestavond van afgelopen jaar met maar liefs meer dan 100 bezoekers een fantastisch resultaat.

Een belangrijke taak van de jeugdcommissie is dan ook het enthousiasmeren van de vrijwilligers en seniorleden van T.O.G. voor de activiteiten van de jeugdcommissie en het besef weten te creëren dat het credo van een vitale vereniging luidt: met elkaar, voor elkaar. Wanneer dit door onze leden en vrijwilligers wordt gedragen, bestaat er geen twijfel over dat de komende 86 jaar Tot Ons Genoegen succesvol zal blijven.

De Jeugdcommissie.

## De jeugdcommissie

De jeugdcommissie van T.O.G. bestaat uit een groep erg enthousiaste vrijwilligers die heel erg betrokken zijn bij de hengelsport vooral de vissende jeugd, ook krijgen wij wel eens kritiek, maar dat is niet erg als je ook maar waardering krijgt van al het werk wat de commissie leden voor de vissende Apeldoornse jeugd doet.

Zo zijn we enkele jaren geleden uitgeroepen tot jeugdcommissie van het jaar in Oost-Nederland, daar zijn we trots op.

Niet dat de commissie alles alleen doet, maar het geeft iets aan hoe we in Apeldoorn met onze jeugd omgaan.

Welke vereniging kan er zeggen dat de laatste 12 jaar altijd jeugdleden van TOG hebben deelgenomen aan de diverse NK finales, we hebben zelfs een Nederlands kampioen in ons midden hij is zelfs gekwalificeerd voor het WK team.

Doen we het dan zo goed, ik weet het niet, maar het is een feit dat heel wat jeugd en ex jeugdvissers uit Apeldoorn op top niveau vissen in Nederland.

Patrick Bomhof	Jeugdbegeleider
Theo Bonnink	Jeugdbegeleider
Jan v. Engeland	Jeugdbegeleider
Cees Kuijt	Jeugdbegeleider
Maikel v/d Velde	Jeugdbegeleider
Jan Veldhuizen	Jeugdbegeleider
Jarno Veldhuizen	Jeugdbegeleider
Wim van de Velde	Jeugdbegeleider

En natuurlijk maken we gebruik van heel veel vrijwilligers.

## Facebook en internet



Wordt ook vriend of vriendin op de jeugd facebook pagina van TOG Apeldoorn en maak zo nieuwe visvrienden.

### **Om deel te kunnen nemen aan onze wedstrijden:**

Alle deelnemers moeten lid zijn van TOG.  
Er wordt gevist in twee leeftijdscategorieën.

### **De A jeugd van 12 t/m18 jaar.**

Als je op 1 januari nog 18 bent mag je het hele jaar mee vissen bij de A jeugd.

### **De B Jeugd t/m 11 jaar.**

Als je op 1 januari nog 11 bent mag je het hele jaar mee vissen bij de B. Jeugd.

Kijk voor het laatste nieuws en de uitslagen van alle viswedstrijden ook op onze internetsite [www.tog-apeldoorn.nl](http://www.tog-apeldoorn.nl)

Voor de jeugd hebben we een speciaal gedeelte gekregen op [www.tog-apeldoorn.nl](http://www.tog-apeldoorn.nl) zo blijft je op de hoogte van alle jeugdactiviteiten en uitslagen van onze wedstrijden.

Ook worden er regelmatig foto's geplaatst van alle activiteiten die de jeugdcommissie organiseren.

De Pelgrim water-hengelsport  
Apeldoorn

Kijk voor meer informatie op  
[www.pelgrimhengelsport.nl](http://www.pelgrimhengelsport.nl)



# Vergunningen

## JeugdVISpas

Tot je 14e jaar mag je **onder begeleiding** van een volwassene die in het bezit is van de juiste papieren, met één hengel zonder vergunning vissen.

Ben je op 1 januari 2017 nog geen 14 jaar, maar wil je wel met twee hengels en alle aassoorten in alle wateren kunnen vissen waar je ook met de VISpas terecht kunt wordt dan jeugdlid.

Opgave nieuwe TOG leden kan bij:

### Hengelsport Apeldoorn

Snijdersplaats 12  
7328 VJ Apeldoorn

### Hengelsportzaak De Pelgrim

Curacao 18  
7332 BM Apeldoorn

### Faunaland Twello

Marktplein 30  
7321 DZ Twello

**vissen!**  
*altijd een  
jeugdVISpas mee?*

Sportvisserij  
Nederland

# Wedstrijdreglement jeugd 2017

## Algemene bepalingen.

Aan de, door T.O.G. Apeldoorn, georganiseerde wedstrijden kan alleen deelgenomen worden door jeugd leden van TOG.

***Van de 8 wedstrijden in de T.O.G. jeugd competitie tellen de 6 beste resultaten voor het Kampioenschap.***

Direct na een wedstrijd worden aan het water dagprijzen en medailles uitgereikt.

Bij een gelijk aantal punten aan het eind van de competitie beslist, het gewicht van de meetellende wedstrijden, mocht dat ook gelijk zijn, dan tellen het aantal 1<sup>e</sup> en 2<sup>e</sup> plaatsen.

In de jeugd competitie wordt er gevist op gewicht, snoek, snoekbaars en paling tellen niet mee.

Vlonders zijn toegestaan en alleen de voorste poten mogen eventueel in het water staan, het is niet toegestaan met de voeten in het water te staan.

***Het wordt aanbevolen om een leefnet te gebruiken van minimaal 2,50 m, met een diameter van 40 cm of meer***

Voor het beginsignaal mag er alleen gepeild worden.

Na het eindsignaal dient er gestopt te worden met vissen tot na de weging in het eindsignaal gehaakte vis mag nog in het leefnet. Het is verboden te voeren of te vissen met gekleurde maden, verse de vase en aardappelen. Het is verboden lokvoeders te gebruiken, die stoffen bevatten die schadelijk zijn voor de volksgezondheid. Bijvoeren met behulp van een voercup is toegestaan, maar gedurende deze manier van voeren, is het niet toegestaan te vissen, er mag zich maar één hengel boven of in het water bevinden.

Bij overtreding van een van deze regels, kan men voor de desbetreffende wedstrijd gediskwalificeerd worden

Bij onweer beslist de wedstrijdleiding wanneer er gestopt dient te worden met vissen, dit i.v.m. bliksemgevaar. Als dit gebeurt in de eerste helft van de wedstrijd, kan er na het onweer verder gevist worden tot de officiële eindtijd (indien mogelijk), gebeurt dit in de tweede helft, dan is het tevens het einde van de wedstrijd.

Bij de A jeugd is de maximale hengellengte 11.00 meter, aan deze wedstrijden mogen jeugdleden deelnemen die op 1-1-2017 12 jaar en maximaal 18 jaar zijn.

Bij de B jeugd is de maximale hengellengte 10 meter, aan deze wedstrijden mogen jeugdleden t/m 11 jaar deelnemen.

### **Hulp door derden.**

Hulp door derden is niet toegestaan in de A. Klasse, In de B. Klasse mag in het eerste jaar beperkt worden geholpen na het tweede jaar is hulp met uitzondering voor het binnen halen van grote vis niet meer toegestaan, deze regels gelden niet voor de wedstrijdleiding zij kunnen onbeperkt hulp bieden waar nodig.

### **Puntentelling.**

Bij de Jeugd is de puntentelling: 50,48,46,44,42,40, 39,38,37,36 enz. Mocht je niets hebben gevangen en wel hebben deelgenomen krijg je 1 punt voor de moeite.

### **Bekers.**

Voor elke klasse bij de jeugdcompetitie zijn er drie bekens beschikbaar. Er is ook een beker per klasse beschikbaar voor de grootste vis dit is de Chris Stein Trofee.

**H.S.V. T.O.G. aanvaart, behoudens aansprakelijkheid ingevolge de wet, geen aansprakelijkheid voor ongevallen of letsels van welke aard dan ook, aan een of meer leden overkomen, of voor schade aan eigendommen van leden door beschadiging, diefstal, verlies of op andere wijze. (zie artikel 21 van de statuten.)**



## Rommel aan de waterkant

HSV T.O.G. heeft naar aanleiding van de vele reacties die het laatste jaar bij de vereniging zijn binnen gekomen over het vissen in de wateren, welke gelegen zijn in het zuidelijke deel van Apeldoorn en dan met name de vijver Rijnveste en het Zuiderpark. De reacties bestaan voornamelijk uit het achterlaten van rommel aan de waterkant en hoe de vissers met de gevangen vis omgaan. Dergelijke reacties geven een negatief beeld van de hengelsport en dat kan betekenen dat de vereniging het visrecht van de wateren kwijt kan raken, wat erop neer komt dat er in de toekomst in deze wateren niet meer gevestigd mag worden. Daarom zijn er een aantal aandachtspunten die in het belang zijn van het vissen in de wateren van HSV T.O.G.

Het bestuur van HSV T.O.G. vraagt aan alle vissers de genoemde aandachtspunten op te volgen, zodat we in de toekomst kunnen blijven vissen.

Het is dus ook in jullie eigen belang dat deze aandachtspunten opgevolgd worden. Wanneer blijkt dat er geen gebruik gemaakt wordt van deze punten dan zal het bestuur overwegen om de genoemde punten verplicht te gaan stellen, en een verzoek te doen aan de gemeente Politie om vaker te controleren en ook boetes uit te gaan schrijven. De boetes voor het achterlaten van rommel bedragen 100 euro per overtreding.

- Laat geen rommel achter.  
( Plastic zakken, papier, etensresten, enz. )  
Gebruik hiervoor de prullenbakken, hiervan staan er voldoende rondom het water. Of wat nog beter is neem het afval weer mee terug naar huis, want u heeft het per slot van rekening ook mee naar de waterkant toe kunnen nemen. Het mee terug naar huis nemen van het afval heeft het grote voordeel dat beesten die rondom het water leven het afval niet uit de prullenbakken kunnen halen. Het achterlaten van rommel aan de waterkant verhoogt de kans dat er veel ratten komen en daarmee zijn de omwonenden niet blij mee.
- Laat nooit vislijn langs de waterkant achter.  
Dit is levensgevaarlijk voor allerlei dieren. Neem de vislijn bij voorkeur mee terug naar huis, maar gooi het zeker niet in de struiken. Het gebeurt verschillende keren per jaar dat er dieren, zoals vogels, verstrikt raken in vislijnen die door vissers aan de waterkant zijn achtergelaten.



Zorg er altijd voor dat wanneer u vislijn in de prullenbakken of de afvalcontainer thuis gooit, dat u de vislijn in stukjes hebt geknipt. Want ook als het afval eenmaal op de vuilnisbelt ligt bestaat de kans dat daar dieren in uw vislijn verstrikt raken. De vislijn kunt u gemakkelijk in kleine stukjes knippen door de vislijn om uw hand te wikkelen en dan in één keer door te knippen.

- Het vissen met drijvend aas.  
Wees zeer voorzichtig tijdens het vissen met drijvend aas.  
Houdt rekening met de aanwezige watervogels.
- Ga niet te ver bij je hengels vandaan.  
Blijf in de buurt van je hengels. Vaak gebeurt het dat je net beet krijgt als je bij je hengels bent weggelopen. Mocht u toch even bij uw hengel weglopen, leg de lijn dan op de kant, maar dan wel zonder aas in verband met de watervogels. Ook is de kans groot dat als u uw aas in het water laat liggen dat uw hengel in het water getrokken wordt. Een karper van 30 cm trekt namelijk uw hengel zonder al te veel moeite het water in.
- Gebruik goede vislijnen.  
Gebruik vislijnen van een goede kwaliteit en vis niet met te dunne lijnen. Te dunne lijnen leiden tot onnodige lijnbreuk.
- Voer zo minimaal mogelijk.  
Het is op de meeste wateren van HSV T.O.G niet nodig om veel te voeren. Dit is voor de vangsten niet nodig, en teveel voeren is zeer slecht voor de waterkwaliteit.

**RUIM AFVAL OP EN NEEM HET MEE NAAR HUIS!  
LAAT UW VIJSTEK SCHOON ACHTER, OOK AL HEEFT IEMAND  
ANDERS DE ROMMEL ACHTERGELATEN.  
DENK AAN HET MILIEU EN DE NATUUR.**

De jeugdcommissie..

## Vrijwilliger van het jaar 2016

Willem van de Velde is vrijwilliger van het jaar 2016 geworden. Tijdens de feestavond van onze jeugd, is Willem door onze jeugd gekozen als vrijwilliger van het jaar 2016. Willem ontving de daarbij behorende kleinood uit handen van enkele van onze jeugdleden.



Willem gefeliciteerd namens onze jeugd

# Activiteiten in 2017

## **Activiteiten**

Jaarlijks worden er door de jeugdcommissie diverse activiteiten georganiseerd voor de jeugd. Hieronder vind je een overzicht van deze activiteiten.

### **Jeugdcompetitie**

De jeugdcommissie organiseert jaarlijks acht competitiewedstrijden voor de jeugd, met natuurlijk voor iedereen prijs. Deelname aan deze wedstrijden is voor totog jeugdleden geheel gratis.

### **Mini-Roofvis competitie**

In 2017 wordt er voor de 4<sup>e</sup> keer een mini-roofvis competitie georganiseerd. Hierbij is het de bedoeling dat de jeugdige vissers roofvis proberen te vangen, en hiermee op een verantwoorde manier mee omgaan. Deze activiteit wordt vooraf gegaan door het gezamenlijk bouwen van kunstaas waarmee gevist kan worden.

### **Plezier wedstrijden**

Ieder jaar worden ook diverse plezier wedstrijden georganiseerd. Deze wedstrijden vallen buiten de competitie en zijn vooral bedoeld voor de gezelligheid.

### ***- Familietoernooi***

Op nationale hengel dag (laatste zaterdag in mei) organiseert de jeugdcommissie een familietoernooi voor onze jeugdige vissers en aanhang. Er wordt als groep van maximaal vijf familieleden gevist tegen andere families. Uiteraard heeft ook hier ieder kind prijs.

### **Landelijke wedstrijden**

Jaarlijks worden er in het land diverse wedstrijden georganiseerd waar onze jeugd aan deel kan nemen. Hierbij valt te denken aan de selectiewedstrijden voor het Nederlands Kampioenschap, clubteam wedstrijden. De jeugd wordt hierbij ondersteund tijdens het vissen.

### **Viscursus voor de jeugd**

De jeugdcommissie organiseert jaarlijks een Jeugd Vis Cursus. Op deze

cursus kunnen de deelnemers het sportvissers diploma halen. Inmiddels hebben er al honderden kinderen het Sportvissers diploma gehaald en zij kunnen nu op een verantwoorde manier vissen. Voor meer informatie zie de website,

### **Forelvissen**

Ieder jaar organiseren we een forelvisdag of een jeugdkamp. Deze wisselen elkaar ieder jaar af. Hierbij draait het om de gezelligheid van gezamenlijk vissen.

### **Feestavond**


Aan het einde van het seizoen is er altijd de bekende feestavond. Tijdens deze feestavond worden onze kampioenen gehuldigd en onze vrijwilligers in het zonnetje gezet. Diverse spelletjes voor onze jeugdige bezoekers maken het een zeer gezellige en vaak ludieke avond. Uiteraard zal geen enkel kind zonder prijsjes naar huis gaan.

Mochten jullie vragen hebben naar aanleiding van onze activiteiten, neem dan gerust contact op met onze jeugdcoördinator Jan van Engeland, tel.nr.: 055-521 53 96

Wij hopen velen van jullie aan onze waterkant te mogen begroeten. Veel visplezier en tot aan de waterkant.



## Onze sponsors



### **Cafeteria De Gildehof**

Snijdersplaats 9, 7328 VJ Apeldoorn


(Sponsor van de friet na de schoonmaakactie)



Welkom bij Hengelsport Apeldoorn met meer dan

160m<sup>2</sup>

visplezier van beginnend tot professionele visser.  
U vindt bij ons alles op het gebied van karper-, roof-, wit- en zeevissen  
Een allround hengelsportzaak met een breed assortiment aan  
hengelsportartikelen.



### **Van de Velde en zn.**

In en verkoop vogels, paarden, pony's en kleinvee.

Verdiplein 8  
7333 DT Apeldoorn

055 5415042  
06 23478878  
of  
0622652097

Email:vanzeist@hotmail.com



## ***Dé winkel voor dé buitenmens***

**Twello:** Nijverheidsstraat 5 7391 ZT TWELLO tel.: 0571 - 276552

**Beek en Donk:** Brouwersstraat 25a 5741 CL BEEK EN DONK  
tel.: 0492 - 553460

**Leimuiden:** Tuinderij 15-A 2451 GG LEIMUIDEN tel.: 0172 - 506593

**Leek:** De Schelp 17 9351 NV LEEK tel.: 0594 - 514291

***kleding - schoenen - accessoires - jachtreizen***

Autohuis  
**Eickhof**





# Jeugdviscursus

De viscursus voor de jeugd is toch wel een bijzonder paradepaardje van de jeugdcommissie. 'De jeugd heeft de toekomst' wordt er weleens gezegd. T.O.G begrijpt dat het belangrijk is om jeugdige vissers enthousiast te krijgen voor het sportvissen.

Sportvissen is namelijk méér dan alleen vissen. Kernwaarden als 'respect voor de natuur en omgeving' en 'een gezond leefmilieu' worden met de normen 'je troep opruimen' en 'vis netjes terugzetten' graag aan onze toekomst overgedragen! Om een educatieve en kwalitatieve cursus aan te kunnen bieden hebben verschillende commissieleden een cursus bij de Sportvisserij Nederland gevolgd.

Ook het cursusmateriaal is door de Sportvisserij Nederland aangeleverd. Zo hebben wij de zekerheid dat we over het juiste materiaal beschikken en kunnen we de jeugd goed opleiden tot zelfstandige en bewuste vissers.

Het begint natuurlijk met de inschrijvingen. We hebben hiervoor een wervelende folder gemaakt en verspreiden deze waar mogelijk.

De folders liggen bij diverse hengelsport winkels, zodat iedereen die dat wil zich kan opgeven. Ook kan men zich opgeven bij een van de leden van de jeugdcommissie van T.O.G. of via de E-mail: stuur dan een bericht naar [j.engeland@chello.nl](mailto:j.engeland@chello.nl).

De cursus zelf is een mix van theorie en praktijk. In drie avonden worden de beginselen van het sportvissen overgedragen.

Niet alleen de droge stof wordt met behulp van moderne technieken zoals een beamer en presentaties aangeboden, er wordt ook volop geoefend met het haakje aanzetten, peilen, tuigje maken en onthaken van een nep visje.

Als we er klaar voor zijn gaan we de echte praktijkmorgen houden.

Dan gaan we naar de waterkant om gezellig een paar uurtjes te vissen. Uiteraard is dat dan genieten van de kennis die is opgedaan!

## De kampioenen van 2016

Tijdens onze feestavond zijn onze kampioenen 2015 gehuldigd

### **A.klasse :**

1. Thijs Jacobs 288 punten
2. Rowin Havekes 227 punten
3. kasimier Kars 220 punten

### **B.klasse:**

1. Leslie van de Velde 239 punten
2. Jamie van de Velde 194 punten
3. Jordy van de Bij 103 punten

**Chris Stein trofee voor de grootste vis 2016.**

**A.klasse: Rowin Havekes**

**B.klasse: Leslie van de Velde**

**Aanmoedigingsprijs 2016. Justin Dallinga**

**Roofvis kampioen 2016. Thijs Jacobs**

Namens de jeugdcommissie alle prijswinnaars van harte





## Wedstrijdprogramma 2017

Datum		Locatie	Tijd
Vrijdag 28 april	1e wedstrijd	Bolletje	18.15 tot 20.00 uur
Vrijdag 19 mei	2e wedstrijd	vijver Fauststraat	18.15 tot 20.00 uur
Vrijdag 09 juni	3e wedstrijd	Kanaalpark	18.15 tot 20.00 uur
Vrijdag 30 juni	4e wedstrijd	vijver Zuiderpark	18.15 tot 20.00 uur
Vrijdag 28 juli	5e wedstrijd	vijver Fauststraat	18.15 tot 20.00 uur
Vrijdag 25 aug.	6e wedstrijd	Bolletje	18.15 tot 20.00 uur
Vrijdag 01 sept.	7e wedstrijd	Kanaalpark	18.15 tot 20.00 uur
Vrijdag 08 sept	8e wedstrijd	vijver Rijnveste	18.15 tot 20.00 uur

Zaterdag 14 okt.	Roofviswedstrijd	Bolletje	08.30 tot 12.00 uur
Zaterdag 28 okt.	Roofviswedstrijd in overleg		08.30 tot 12.00 uur

### Extra wedstrijden

27 mei	familie toernooi	Bolletje	08.30 uur tot 11.30
uur			
03 juni	selectie wedstrijd		
September	Forelvissen		
09 september	NK jeugd	Beukerskanaal	

**Bij alle wedstrijden moeten jullie 30 minuten voor aanvang van de wedstrijd aanwezig zijn.**

De pelgrim water-hengelsport  
Curacao 18  
Apeldoorn.  
055 3011225

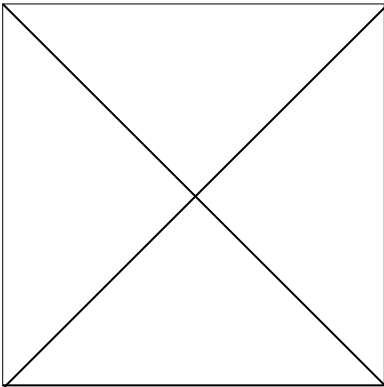
Kijk voor meer informatie op  
[www.pelgrimhengelsport.nl](http://www.pelgrimhengelsport.nl)



## Vissen is Cool!

Ieder jaar kun je in Nederland een half miljoen kinderen aan de waterkant vinden. Wat doen zij daar? Vissen natuurlijk! Vissen is Cool! Hoe begin je nou met vissen en waar kun je terecht als je wilt leren vissen? En wat als je meer wilt weten over vissen die in Nederland rondzwemmen? Moeten die half miljoen kinderen dat maar zelf uitzoeken? Nee, natuurlijk niet!

Want er is een heleboel te vinden over vissen en het vissen. Helemaal voor jullie alleen is de rubriek Stekkie in [Hét VISblad](#) en de website [Stekkie.nl](#). Hier kunnen alle kinderen die graag vissen terecht voor een berg informatie, maar je kunt ook een eigen profiel aanmaken en nieuwe visvriendjes leren kennen!



### STEKKIE:

- Jouw eigen profiel
- De nieuwste en leukste visfilmpjes
- Check de coolste vis games
- Nieuwe vismaatjes ontmoeten
- Elke dag het laatste visnieuws
- Stel al je visvragen op het forum
- Jouw eigen vislogboek en fotoboek
- Jouw vetste foto in de vissen Top10?
- Haal met het visexamen medailles  
Leer nog beter vissen met Ed Stoop!
- Leg je favoriete stekken vast met Google Maps

Wil je echt leren vissen of nog beter leren vissen, bestel dan Stekkie Vaste Hengelset, een van de schriftelijke jeugdcursussen van Sportvisserij Nederland of het jeugdpakket Zoetwatervissen met drie zoekkaarten en een werkboek. Daarmee leer je onze zoetwatervissen pas goed kennen!

Kijk ook eens bij je in de buurt: veel visverenigingen geven viscursussen en organiseren jeugdwedstrijden, wateronderzoekjes en andere leuke activiteiten. Er is voor jullie zat te beleven op visgebied.

## **Mag ik mee vissen met de senioren?**

Ook in 2017 mogen jullie ook met de wedstrijden van de senioren mee vissen.

Het grootste gedeelte zal worden gevist met de vrije hengel dus met de vaste stok of met de Feeder

Kijk voor het complete wedstrijdrooster van T.O.G op de site van onze vereniging





## **Boetebedragen bij overtredingen van de regels bij het vissen niet mals**

### **BOETES VOOR VISSERS:**

- Gedurende de nacht vissen waar dit niet is toegestaan: € 90,-
- Niet op 1e vordering kunnen tonen van een schriftelijke toestemming: € 90,-
- Vissen op een binnenwater zonder toestemming (vergunning) rechthebbende € 130,-
- Het vissen in verboden water met 1 of 2 hengels: € 130,-
- Zonder schriftelijke toestemming vissen met meer dan 2 hengels: € 350,- (Auw, pas op met de 3e hengel)
- Geluidsoverlast/rumoer: € 140,- (beetverklikkers in woonwijken, radio en schreeuwen)
- Afval achterlaten: € 140,-
- Wildkamperen (tent) of de weg als slaappleaats gebruiken: € 140,-
- Brand stichten / in open lucht vuur stoken: € 280,-
- Hond meenemen naar plekken waar dit is verboden: € 90,-
- Graven / spitten waar dit niet mag: € 140,-
- Groen beschadigen: € 140,-
- Dronken de openbare orde verstoren: € 90,-
- Wildplassen/poeppen: € 140,-
- Buiten het visseizoen vissen: € 90,- (voor de roofvissers onder ons)
- Met levend aas vissen: € 370,- (met levend aas vissen op snoek kan dus een dure grap worden)

De hoogtes van de boetes zullen voor de meeste vissers een goede reden zijn om zich aan de geldende regels te houden. Zeker als je beseft dat op iedere overtreding ook nog eens € 9,- aan administratiekosten komt!  
Noot: De hoogte van de boetes wordt niet door Sportvisserij Nederland of door de hengelsportfederaties bepaald, maar door het ministerie. De inkomsten van de uitgeschreven boetes gaan ook allemaal naar de staatskas!

**REGEL JE VERGUNNING VOORDAT JE GAAT VISSEN!**



### **De lengte van je lijn**

Vissen met de vaste hengel is niet moeilijk, zolang je je maar aan bepaalde regels houdt. Zo moet de lijn van je tuigje tussen hengeltop en haakje niet te kort en ook niet te lang zijn. Met een lijn die net zo lang is als je hengel kun je namelijk niet goed inleggen. En is je tuigje superkort, dan zit het binnen de kortste keren in de knoop. Stel dat je een hengel van vijf meter hebt, dan is de lengte van de lijn tussen hengeltop en haakje doorgaans 3,5 tot 4 meter. Dit is niet te lang, maar ook niet te kort: prima om mee te vissen dus. Toch zijn er momenten dat je voor een wat kortere lijn kiest. Bijvoorbeeld als je de wind op de kant hebt. Wind en golven duwen een dobber aan een te lange lijn voortdurend naar de kant, zodat je niet meer goed op het lokvoer kunt vissen. In dat geval kort je de lijn tussen topeind en dobber zeker een meter in. Zo vis je in die omstandigheden heel wat prettiger. Als je nu beet hebt, moet je vooral niet met een geweldige zwaai aanslaan. In plaats daarvan tik je even kort en snel aan, zodat je niet meteen de hele vis boven water trekt - ook niet als het een kleintje is. Door zo te werk te gaan is de kans op een warboel klein en die om vis te vangen groot.

### **Verstop je haakje**

Over het algemeen schrikken vissen niet van een haakje. Ook niet als dat net door het velletje van een made prikt en verder helemaal vrij hangt. Net zo goed als karpers meestal niet schrikken van een haak die via een hair boven een boilies hangt. Toch kan het wel eens helpen om je haak zo goed mogelijk te verstoppen. Voor een vlokje brood of een deegje geldt sowieso dat de haakpunt er beter niet door kan steken. Maar ook bij het vissen met maden en madepoppen (casters) kan een verstopte haak nuttig zijn. Vooral als het om kleine of hele slimme vissen gaat. Om je haak in een made te kunnen verstoppen, heb je allereerst natuurlijk een piepklein haakje nodig. Eén met een korte steel en een maatje 16 of 18. Dat is heel klein, maar hier kun je nog best een 12/00 lijntje aan

knopen. Neem een verse vette made en prik de haakpunt precies bovenin het dikke gedeelte.

Vervolgens druk je het haakje een stukje door zodat alleen nog het bledje of oogje van het haakje uit de made steekt. De haak zit nu goed verstopt en ik durf te wedden dat je zo snel beet krijgt!

### **Diepe en ondiepe kant.**

Als je goed naar een tuigenrekje kijkt, zul je zien dat daar een diepe en een ondiepe kant aan zit. Die hoge of diepe kant is bedoeld om de dobber tussen te plaatsen. Die zit dan goed beschermd en zal niet snel beschadigen. Zit de dobber aan de ondiepe kant opgeborgen en steekt hij uit; tja, dan kan hij gemakkelijk kapot gaan. En eh, nu we het toch over het tuigje hebben; schuif loodjes nooit te dicht bij de haak maar zet ze tegen elkaar aan geschoven op 30 centimeter van het haakje. Dan vang je op zeker meer vis.

### **Ondersteboven onthaken.**

Ik bedoel natuurlijk niet dat je op je kop moet gaan staan als je een vis onthaakt. Dat laat je maar over aan circusartiesten. Ik bedoel dat het verstandig is om een vis ondersteboven te houden als je hem onthaakt. Op zich is dat niet moeilijk. Want wat maakt het uit om als de vis in het schepnet ligt deze meteen met de buik naar boven vast te pakken in plaats van andersom? Je zult merken dat vissen zich dan over het algemeen veel rustiger houden in vergelijking met wanneer je ze 'gewoon' beetpakt. Kennelijk zijn ze niet gewend om ondersteboven te zwemmen, daardoor even de kluts kwijt en kunnen zo prima en vlot worden onthaakt. Probeer het zelf maar eens.

### **Loodjes groeperen**

Oké, het water is nog ijskoud en nodigt niet meteen uit om te gaan vissen. Maar mocht je onverhoeds zin krijgen om in de haven op voorn te vissen, dan heb ik de volgende tip voor jullie. Neem je vaste hengel met daaraan een tuigje van 12/00 of 14/00 en een dobbertje van hooguit één gram (dus gemaakt voor 1 gram lood). De loodhageltjes verdeel je echter niet mooi op de lijn, maar schuif je op 30 centimeter van de haak juist allemaal strak tegen elkaar. Dit heet het groeperen van je lood - op de foto zijn de loodhageltjes naast een bulkloodje gegroepeerd. Zo kun je lekker snel inleggen, aantikken en onthaken zonder dat steeds de lijn met loodjes in de war raakt. Doen dus!

## **Van klein naar groot**

Lood onder je dobber zit daar niet voor niks. Allereerst zorgt het ervoor dat je dobber mooi rechtop in het water staat. Het liefst met alleen een klein puntje boven water, zodat vissen niet veel kracht hoeven te zetten om de dobber onder te trekken. Loodjes spelen ook een rol bij het snel op diepte brengen van je aas en de aaspresentatie. Maar hoeveel loodjes moet je nu gebruiken en hoe verdeel je deze op de lijn? Voor dobbertjes tot één gram kun je het beste vier of vijf loodhagels gebruiken - de juiste maat moet je zelf even uitdokteren. De loodjes druk je losjes op de lijn, zodat je ze eventueel ook weer gemakkelijk kunt verwijderen als er te veel lood op de lijn zit en de dobber zinkt. Loodhageltjes mogen best precies even groot zijn, maar wanneer je verschillende maten gebruikt komen de grootste boven- en de kleinste onderaan. Beslist niet omgekeerd! Om te voorkomen dat je lijn in de war raakt, kun je de loodhagels het beste allemaal tegen elkaar aanschuiven (groeperen) op ongeveer 30 cm van het haakje. Gaat het water stromen of wil je stevig op de bodem vissen op grote brasem, zeelt, gibel of kroeskarper, dan schuif je het onderste kleine loodje naar beneden tot op zo'n 10 tot 15 cm van de haak. Zo ligt het aas goed verankerd en stil op de bodem. Dat is erg belangrijk om grote vissen te kunnen vangen.

## **Maden**

De vleesmade is ongetwijfeld één van de meest gebruikte aassoorten bij het vissen op witvis. De made is zo populair omdat het een gemakkelijk, goedkoop aas is dat altijd en overal verkrijgbaar is. Een attractief wriemelend trosje maden zijn onweerstaanbaar voor voorn en brasem. Er zijn allerlei manieren om de maden goed te houden. Laat ze na aankoop niet in de plastic zak zitten, maar plaats ze in speciale ruime maden doos met kleine luchtgaatjes. Bewaren kun je ze in de koelkast of in de kelder.

## **Voorkom sterfgevallen**

Maden worden weliswaar vanzelf poppen en daarna vliegen, maar zijn op een koele plaats best een poos goed te houden. Wist je trouwens dat je wormen zoals mestpieren koel bewaard zelfs wekenlang in leven kunt houden? Waar maden en wormen alleen niet tegen kunnen, is de hitte van de volle zon. Zet je je maden- of wormendoos in de brandende zon met de deksel er op, dan begint het daar binnenin zo ongeveer te koken. Door het gekronkel maken maden met zijn allen vanzelf al warmte, laat staan dat de zon er nog een schepje bovenop doet. Je ziet het meteen als je het doosje opent: allemaal langgerekte en bewegingsloze madenlijken. Wordt de aarde in de wormendoos veel te warm, dan veranderen de pieren binnen de kortste keren in een hoopje snot dat je zo met doos en al kunt wegkiepen. Bewaar je aas dus op een koele plek. Heb je die niet

aan de waterkant en schijnt de zon uitbundig, zet je aas doos dan in ieder geval in de schaduw - graag met de deksel eraf!

### **Vissen op baars**

Baars kun je natuurlijk met een klein baars spinnertje (blinkertje) aan de werphengel vangen, maar het is ook erg leuk om met de vaste hengel en een worm als aas te baars vissen. Dit is een actieve visserij waarbij je de vis opzoekt en constant alert moet zijn op aanbeten. Je neemt een kort hengeltje van hooguit vier meter lang en peilt zo uit dat je aas ongeveer tien centimeter boven de bodem komt te hangen. Prik vervolgens een worm aan de haak en laat deze onder de dobber naar beneden zakken. Nu ga je niet afwachten, maar actief aan de slag om de baarzen (die vaak in scholen bij elkaar zitten) over te halen je aas te pakken. Dit doe je door steeds een beetje met je lijn aan de dobber te trekken, zodat de worm al dansend door het water gaat. Zo'n op en neer bewegende worm is onweerstaanbaar voor baarzen en ze zullen dan ook meteen toehappen. Je kunt dan ook direct aantikken en de vis zo mooi voor in de bek haken. Het is belangrijk goed op te blijven letten en snel aan te slaan omdat de baars anders het aas met haak en al inslikt. Mocht dit onverhoopt toch gebeuren en je de vis niet meer goed kunnen onthaken, knip de lijn dan zo dicht mogelijk bij het haakje af en zet de baars zo snel mogelijk terug.

### **Vissen op voorn**

Om juist grote voorn aan je hengel te krijgen brengt ook de juiste tactiek je verder. Houd hierbij rekening met een aantal zaken. Ten eerste geeft grote voorn de voorkeur aan die delen van het viswater waar de wind op staat. Ze trekken er naar toe omdat het water veel zuurstof en voedsel bevat. Ten tweede kan je de grote voorn naar je aas lokken door selectief met lokvoer om te gaan. Kleine voorn is gek op lokvoer dat fijn is van structuur en licht van kleur. Grote voorn lok je eerder met zwaarder voer dat donkerder is van kleur. Ook kan je bijvoorbeeld mini-boilies, mais of pellets bijvoeren. Dat trekt de grotere voorns aan. Ten derde zijn grote voorns gepokt en gemazeld. Ze laten zich minder snel foppen dan kleine voorntjes. Speel hier op in door zo licht en scherp mogelijk te vissen. Gebruik een dunne lijn. Lood je dobber goed uit en vis net boven de bodem. En sla direct aan als je denkt dat je beet hebt. Ten vierde, als je alleen maar kleine voorn vangt dan kan je twee dingen doen. Of je vist gewoon door en hoopt dat de grote voorns komen als je de snellere kleinere voorntjes hebt weggevangen. Of probeer eens tussendoor net buiten de zone te vissen waar je je lokvoer hebt gegooid. Een grote kans



dat de grote voorn, buiten de drukte van de kleine vis die zich tegoed doet aan het lokvoer, rustig op zijn kans ligt te wachten. Laat die voor jou nu net een goede kans zijn om deze grote voorn aan je vishengel te krijgen.

### **Vissen op brasem**

Het vissen op brasem is erg populair omdat je ze zonder al te veel inspanningen al flinke hoeveelheden kunt vangen. Het gaat dan altijd om de vissen die het predicaat "medium" verdienen, de echt grote jongens van 2 kilo of meer zijn wat moeilijker te vangen. Onmogelijk is het echter zeker niet. Hoe vaker je gaat vissen, het liefst met iemand die al een ouwe rot is in het vissen en kijk wat hij allemaal doet en .... te vertellen heeft. Op een dag ga je vanzelf ook die grote jongens vangen. Het aas is erg belangrijk. Grote brasems kan je het beste lokken met een voer wat grof is van structuur, het liefst geen kleine maden want dat lokt weer de kleinere vissen aan en dat verstoort de rust van de grotere brasems. Een aantal knapperige casters, of een korrel mais op de haak is een topper voor grotere brasems. Houd ook altijd wat wormen achter de hand want de ene dag is de andere niet en als het even niet lukt probeer het dan eens met een lekkere vette worm! Als je er een aan de haak hebt, probeer deze dan zo rustig mogelijk van de voerplek te halen om de overige vissen, die er ongetwijfeld zullen zijn, niet weg te jagen! De brasem is een smalle vis met een hoog lichaam. Hij heeft een sterk ingesneden staart. De kleur van de brasem varieert van bronskleurig tot soms bijna zwart. Ze kunnen wel 70 cm lang worden en tot 5 kg zwaar. De brasem zwemt meestal in scholen. In bijna alle stilstaande en langzaam stromende wateren komt hij voor. Ze zoeken het liefst een modderige bodem op, waarin ze naar voedsel kunnen wroeten. De brasem heeft een voorkeur voor wat dieper water, maar is zeker in het voorjaar ook in ondiep water te vangen.

### **Vissen op zeelt**

Deze vis is uitzonderlijk goed bestand tegen een laag zuurstofgehalte van het water en een hoge zuurgraad; zelfs in veenpoelen kan hij overleven. Daarmee is de vis redelijk bestand tegen organische vervuiling. Weggekropen in modder of leem of dicht tegen elkaar aan, in scholen vlak boven de bodem, brengen zeelten de winter door. De zeelt is een verlegen vis die zich bijna altijd schuil zal houden tussen de beplanting. De zeelt zit bijna altijd op de bodem. De lengte van een zeelt is maximaal 70 cm. De zeelt leeft graag in de dekking van waterplanten en obstakels, dicht tegen de bodem. Ze houden van een afwisselende omgeving, met leliebladen, grondbanken, onderwater obstakels, overhangende bomen en dergelijke. In het voorjaar zitten ze graag dicht aan de kant, maar

later in het seizoen verplaatsen de zeelten zich naar dieper water en houden ze zich op de taluds op in de begroeiing. De meeste kans maak je aan zonnige plantenrijke oevers van grote meren en in klein water. De zeelt is een vis van traag stromend of stilstaand water met een bodem van modder. Waterplanten, in soorten rijke gemeenschappen zijn van groot belang. te grote concurrent voor de zeelt en komt dan ook niet veel voor op meren .De zeelt is in veel wateren te vinden, maar laat zich eigenlijk maar weinig vangen. Veel vissers zoeken de oorzaak hiervan bij het aas, de methode of het geheel ontbreken van de zeelt. Maar dan vergeten ze een aspect: de bedrijvigheid en het rumoer dat er overdag op veel wateren is. Zwemmende honden, stenen gooiende voorbijgangers en wellicht ook nog waterfietsen en de plaatselijke scouting zorgen voor een hoop kabaal. Daarom verlegt de zeelt in veel wateren haar foerageertijden tot in de nacht, wanneer de rust is wedergekeerd. Vanaf 22.00 uur tot middernacht kun je weer azende zeelt verwachten, na een pauze tot 02.30 is er dan vaak weer een aasperiode tot ongeveer 04.30. Een uitzondering op deze regel gaat op wanneer de heetste zomerdagen zijn aangebroken; dan zijn ze voor middernacht helemaal niet te porren voor een maaltje. De zeelt zoekt dus vooral nachts naar voedsel. Zicht speelt een onbelangrijke rol, de tast haren wijzen op aanpassing aan foerageren in de bodem. Belangrijk voor de zeelt is de aas aanbieding en de voerplek, omdat de zeelt van naturen erg schuw is en slechte ervaringen niet snel vergeet. De zeelt zal aas waarmee hij al een keer gevangen is niet snel weer oppakken. Wat dus een aan te raden benadering voor zeelt is, is variëteit in de aassoorten. Het meest traditionele aas voor de zeelt is waarschijnlijk de worm (in de vorm van 1 enkele worm of als trosje mestpiertjes) en de broodvlok. Op de meeste wateren echter is dit aas al zeer veel gebruikt en wordt dus wat meer creativiteit van de sportvisser gevraagd. Het eerste en gemakkelijkste is het aanpassen van de aasoort. Een goed alternatief is mais, omdat dat in de hengelsportwinkels in verschillende kleuren en smaken te koop is. Een goedkoper alternatief is om zelf mais te kopen in de supermarkt en dan te kleuren en van een "flavour" te voorzien. Een ander goed aas zijn natuurlijk boilies. Deze zijn in bijna een onbeperkt aantal smaken, kleuren en maten verkrijgbaar. De zeelt eet eigenlijk vooral wat de pot schaft en gewoon visvoer lusten ze ook graag.

## **Nog enkele Tips**

Om te gaan vissen hebben je allerlei dingen nodig. Bijvoorbeeld een hengel, tuigje, aas enz. Om er zeker van te zijn dat je niets vergeet voor een leuke visdag kan je eenvoudig een lijstje samenstellen met de spulletjes die je nodig hebt. Wij hebben al zo'n lijstje voor jullie gemaakt:

- Visvergunning van de Hengelsportvereniging T.O.G
- Viskist / tas (met daarin tuigjes, haakjes, loodjes, peilloodjes, hakensteker, schaartje)
- Aas (bijvoorbeeld maden, wormen, maïs)
- Hengel
- Emmertje met lokvoer
- Schepnet
- Hengelsteunen
- Leefnet

Om te vissen moet je niet alleen aan je hengels / aas denken. Ook moet je aan jezelf denken ! Als je langer gaat vissen, neem dan eten en drinken mee. Kijk of luister voordat je gaat vissen altijd even naar het weer en naar de weersverwachting. Dit kan via teletekst op de tv, maar natuurlijk ook via internet. Een handige site is [www.buierenradar.nl](http://www.buierenradar.nl) .Bij twijfel of het wel of niet gaat regenen is het beter dan je regenkleding meeneemt.

### **Bij onweer ga je natuurlijk niet vissen.**

Vissen is veel meer dan alleen maar geluk hebben. Je kan van andere vissers veel leren. Ga gewoon eens kijken als je iemand veel vis ziet vangen en stel vragen. Vraag hoe hij/zij vist, bijvoorbeeld boven of op de bodem, welk aas. Voor je gaat vissen, moet je met behulp van je peillood de diepte van het water bepalen. Doe dit zorgvuldig. Kijk ook of het 1 meter links/rechts van je visplaats net zo diep is. Bij het voeren van lokaas dit altijd voor je dobber gooien, nooit er voorbij ! Wanneer je geen beet krijgt, wissel dan van aas of schuif een paar centimeter met je dobber zodat je op een andere diepte vist. .Maak je handen nat voordat je een vis in je handen neemt. Dit voorkomt beschadiging van de slijmblaas van de vis.

**Laat geen rommel achter ! Neem eventueel een vuilniszak mee in je Viskist / tas, zodat je deze na je vispartij kan gebruiken voor je afval. Neem deze mee naar huis en gooi het daar in de vuilniscontainer.**

# KORTING DAGEN

## DE PELGRIM HENGELSPORT

**VRIJDAG 7 APRIL 15.00 TOT 20.00**

**ZATERDAG 8 APRIL 09.00 TOT 16.00**

**GRABBEL KORTING 10 TOT 40%**

Zie de voorwaarden in de winkel.

Het hele jaar verse maden,  
casters en pieren.

Voer en de spullen die je gebruikt  
voor het vissen.

Een **KOOPJESHOEK** voor hele  
mooie aanbiedingen.



**DE PELGRIMHENGELSPORT**  
**CURACAO 18**  
**APELDOORN**

[www.pelgrimhengelsport.nl](http://www.pelgrimhengelsport.nl)

facebook: de pelgrim hengelsport



Openingstijden	
Maandag tot donderdag	08.30 tot 18.00
Vrijdag	08.30 tot 20.00
Zaterdag	08.30 tot 16.00